

Das Grosse Stricken



www.dasgrossestricken.ch



Hallo!

Wir sind innocent und machen die kleinen, feinen Smoothies und Säfte, die Sie aus dem Kühlregal kennen.

Heute geht es aber nicht um Obst* in Flaschen. Heute möchten wir Ihnen vom „Grossen Stricken“ erzählen, das schon zum vierten Mal in der Schweiz stattfindet. Es dient einem guten Zweck und macht auch noch grossen Spass.

Dieses kleine Heftchen versorgt Sie mit allen Informationen zum „Grossen Stricken“. Ausserdem soll es Sie zum Mitstricken verleiten. Damit ältere Menschen in der Schweiz warm durch den Winter kommen, brauchen wir nämlich Ihre Mithilfe: Stricken Sie kleine Mützen für unsere Smoothies, mit denen wir Spenden für Pro Senectute sammeln können. Die Tipps und Fotos auf den nächsten Seiten sollen Ihnen den Einstieg ein bisschen erleichtern.

Danke fürs Mitmachen und viel Freude beim Stricken.

Alles Liebe

innocent

*Ohne Zusätze und E-Nummern.

Was ist Das Grosse Stricken?

„Das Grosse Stricken“ ist eine Benefizaktion zu Gunsten Schweizer Seniorinnen und Senioren in finanzieller Notlage.

Wir brauchen dafür Ihre Hilfe: Stricken Sie kleine Wollmützen* und schicken Sie diese bis zum 1. Dezember an innocent. Ab Januar 2013 setzen wir jedes Mützchen auf einen unserer Smoothies. Und spenden für jede bemützte Flasche 50 Rappen an Pro Senectute, sobald sie verkauft wurde.

Mit den vielen tausend verkauften bemützten Smoothies wollen wir gemeinsam ältere Menschen in Not warm durch den Winter bringen.

*Warnung: Das Stricken kleiner innocent-Mützen kann süchtig machen.




Stricken ist ganz einfach.

Für den Fall, dass Sie mit dem Stricken etwas aus der Übung sind, finden Sie auf den nächsten Seiten verschiedene Strickanleitungen und Motiv-Vorschläge. Wir haben uns dafür von den netten Leuten bei Wolle Schweiz (www.wolle-schweiz.ch) etwas Unterstützung geholt. Danke, Ihr seid die Besten!




Folgende Dinge werden Sie brauchen:



kleine Stricknadeln
(4 mm)



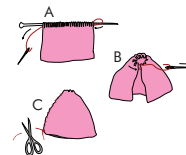
+



ein Fläschchen
innocent zur Stärkung

Mützchenstricken für Anfänger:

1. Legen Sie die Beine hoch und machen Sie es sich gemütlich.
2. Schlagen Sie mit Nadeln Nr. 4 und einer dazu passenden Wolle 28 Maschen an.
3. Stricken Sie für das Bündchen 3 Reihen rechts. Dann 12 Reihen glatt rechts (Vorderseite rechts, Rückseite links).
4. In der nächsten Reihe (Vorderseite) beginnen Sie mit dem Abnehmen. Dabei immer 2 Maschen rechts zusammenstricken = 14 Maschen. Dies gilt auch für die übernächste Reihe = 7 Maschen. Dazwischen wird 1 Reihe links gestrickt.
5. Schneiden Sie den Faden nach 25 cm ab. Fädeln Sie ihn durch eine Nähnadel, stecken Sie diese durch die Maschen und entfernen Sie die Stricknadel (Abb. A).
6. Ziehen Sie den Faden fest (Abb. B) und nähen Sie das kleine Mützchen auf der Seite zusammen (Abb. C). Wenn Sie fertig sind, stülpen Sie das Mützchen um, damit die Naht innen liegt.
7. Zur kurzen Kontrolle, ob Sie auf dem richtigen Weg sind: Wenn Sie das Mützchen flach hinlegen, sollte es unten etwa 5–7 cm breit und ca. 5 cm hoch sein.
8. Nähen Sie auf das fertige Mützchen eine kleine Quaste, einen Knopf oder Ähnliches.



Das Objekt der
Woll-Lust.
↘



Mütchenstricken für Fortgeschrittene:

1. Entspannen Sie sich in Ihrem Lieblingssessel.
2. Dieses Mal benötigen Sie zwei Farben. Schlagen Sie mit einem Spiel Nr. 4 und einer dazu passenden Wolle 28 Maschen an.
3. Stricken Sie 2 Runden links für das Bündchen. Dann verwenden Sie die Zweifarbe und stricken die nächsten 2 Runden mit dieser Farbe, gefolgt von 2 Runden in Ihrer Hauptfarbe. Dabei wird immer rechts gestrickt. Machen Sie 8 weitere Runden mit demselben Streifenmuster.
4. In der nächsten Runde beginnen Sie mit dem Abnehmen. Dabei immer 2 Maschen rechts zusammenstricken = 14 Maschen. Dies gilt auch für die übernächste Runde = 7 Maschen. Dazwischen wird 1 Runde links gestrickt.
5. Nun können Sie den Faden abschneiden, mit einer Nähnadel durch die restlichen Maschen ziehen und vernähen.
6. Belohnen Sie sich mit Kaffee und Kuchen.

Bei besonders grosser Motivation
empfehlen wir folgende Tiermotive:



Fauler
Willi



Die Schlange
Kaa



Schweinchen
Babe



Kermit
der Frosch



Gorillas
im Nebel

Hier sind meine Mützen.

Mein Name ist:

Adresse:

PLZ/Ort:

Telefon:

Das ist meine E-Mail-Adresse:

Ich habe Mützen gestrickt.

**Möchten Sie der innocent Familie beitreten und
einmal pro Monat unseren Newsletter per E-Mail erhalten?**

Wir informieren Sie über die neuesten Strickmuster-Trends aus New York*,
die schönsten Mützen des Monats und den aktuellen Tratsch und Klatsch aus
Fruit Towers.

Ja, ich würde mich freuen.

*Oder aus Stäfa.

Bitte ausschneiden
und mitschicken.



Inspirationen für wahre Mützen-Modeschöpfer.



Noch mehr Mützen-Haute-Couture
finden Sie auf www.dasgrossestricken.ch.

So funktioniert Das Grosse Stricken:

Heute Nachmittag

Noch etwas unklar? Rufen Sie uns einfach auf dem Bananafon unter +41 (0) 71 244 60 76 an oder besuchen Sie unsere Website www.dasgrossestricken.ch.

Gleich morgen

Stricken Sie ein Wollmützchen, das auf unsere Flaschen passt. Oder zwei. Oder drei.

1. Dezember

Senden Sie Ihre gestrickten Meisterwerke bis zum **1. Dezember 2012** per Post an **innocent, Kennwort „Das Grosse Stricken“, Postfach 288 in 5430 Wettingen**. (Am liebsten mit dem Formular von vorhin, damit wir uns später persönlich bei Ihnen fürs Mitmachen bedanken können.)

Januar 2013

Ab Januar 2013 stellen wir die bemützten innocent-Fläschchen in die Schweizer Kühlregale. Für jeden verkauften Smoothie mit Mütze spenden wir 50 Rappen an Pro Senectute. So helfen wir gemeinsam dabei, Schweizer Seniorinnen und Senioren in finanzieller Notlage warm durch den Winter zu bringen.

Danke für Ihre Mithilfe.

Wir freuen uns schon sehr auf Ihre Mützchen.