














Salzgehalt in Lebensmitteln

DIENSTAG, 1. MÄRZ 2011, 19:10 UHR, AKTUALISIERT 07.03.2011, 8:45 UHR

© Kassensturz
Die Wiedergabe sämtlicher Angaben, auch auszugsweise, ist nur mit ausdrücklicher schriftlicher Genehmigung der Redaktion gestattet.
Quelle: FRC - Fédération Romande des Consommateurs

													
Vergleichen	<input type="checkbox"/>	<input type="checkbox"/>	<input type="checkbox"/>	<input type="checkbox"/>	<input type="checkbox"/>	<input type="checkbox"/>	<input type="checkbox"/>	<input type="checkbox"/>	<input type="checkbox"/>	<input type="checkbox"/>	<input type="checkbox"/>	<input type="checkbox"/>	<input type="checkbox"/>
Produktenname	Coop Pommes Duchesse, tiefgekühlt	Coop Schweinefleisch paniert mit Käse und Cotto, tiefgekühlt	Anna's Best «Casimir Suisse» Curry-Poulet an Reis	Alfred#o Mozzarella	Rosa Thunfisch	Migros 5-Kornbrot	Citterio Salami Milano bindone	Migros Kalbscippollata (10 Stück)	Migros Tortelloni Rocotta e Spinaci	Findus Rahmspinat «Marché»	Migros Käsekuchensmischung	Galbani Mozzarella	Zweifel Chips Nature
Eingekauft bei	Coop	Coop	Migros	Migros	Migros	Migros	Coop	Migros	Migros	Coop	Migros	Migros	Coop
Salzgehalt 2008 in g/100g	1,5 *	1,5 *	1,1	0,4	1,3	1,7	4,2 *	1,5	1,1 *	0,8 *	1,1 *	0,41 *	0,8
Salzgehalt 2010 in g/100g	1,0 a)	1,0	0,8 b)	0,3	1,0	1,8 c)	4,8	1,7	1,3 d)	1,1	1,6	0,6	1,2
Portion	100	150	370	50	75	80	40	20	250	150	62,5	50	30
Salz pro Portion (g)	1,0	1,5	3,0	0,5	0,8	1,1	1,9	1,7	3,3	1,7	1,0	0,9	0,4
Differenz 2008-2010	-33,3%	-33,3%	-27,3%	-23,1%	-22,5%	+7,1%	+14,3%	+14,9%	+18,2%	+37,5%	+45,5%	+46,3%	+48,1%
Resultat	deutlich gesenkt	deutlich gesenkt	deutlich gesenkt	deutlich gesenkt	deutlich gesenkt	erhöht	erhöht	erhöht	erhöht	deutlich erhöht	deutlich erhöht	deutlich erhöht	deutlich erhöht

* Angabe gemäss Produkteetikette. Im Jahre 2008 wurden nur Produkte untersucht, die den Salzgehalt nicht deklarierten.

- a) Liegt in der von Coop festgelegten Norm (1g/100g)
- b) Liegt in der von Migros festgelegten Norm (1,2g/100g)
- c) Liegt in der von Migros festgelegten Norm (1,8g/100g)
- d) Überschreitet die von Migros festgelegte Norm (1,2g/100g)