













Vergleich: Schweizer Konsumentenpreise mit und ohne Bio

	Konsumentenpreis in CHF (Juli 2015)		Aufschlag Bio
	konventionell	Bio	
 Salatgurke (CHF / 1 Stk.)	1.40	2.48	77.1%
 Kartoffen Charlotte (CHF / 1 kg)	1.68	2.89	72.0%
 Karotten (CHF / 1 kg)	2.63	4.68	77.9%
 Ei Freiland (CHF / 1 Stk.)	0.61	0.81	32.8%
 Rohmilch (CHF / 1 Liter)	0.61	0.85	39.3%
 Milch UHT Vollmilch (CHF / 1 Liter)	1.26	1.80	42.9%







Vergleich: Schweizer Konsumentenpreise mit und ohne Bio

	Konsumentenpreis in CHF (Juli 2015)		Aufschlag Bio
	konventionell	Bio	
 Äpfel Gala (CHF / 1 kg)	3.51	6.45	83.8%
 Äpfel Golden (CHF / 1 kg)	3.34	6.34	89.8%
 Rindsentrecôte (CHF / 1 kg)	70.37	83.79	19.1%
 Rindsplätzli (CHF / 1 kg)	45.44	55.09	21.2%
 Kalbsnierstücksteak (CHF / 1 kg)	75.85	85.07	12.2%
 Kalbsplätzli Stotzen (CHF / 1 kg)	69.51	81.22	16.8%

Vergleich: Schweizer Konsumentenpreise mit und ohne Bio

	Konsumentenpreis in CHF (Juli 2015)		Aufschlag Bio
	konventionell	Bio	
 Schweinskoteletten (CHF / 1 kg)	20.77	26.96	29.8%
 Schweinsnierstücksteak (CHF / 1 kg)	35.83	44.53	24.3%
 Schweinsstotzenplätzli (CHF / 1 kg)	21.06	38.94	84.9%
 Poulet ganz (CHF / 1 kg)	8.64	18.63	115.6%
 Pouletbrust (CHF / 1 kg)	28.11	53.64	90.8%
 Wienerli (CHF / 1 kg)	14.94	19.35	29.5%

Vergleich: Schweizer Konsumentenpreise mit und ohne Bio

	Konsumentenpreis in CHF (Juli 2015)		Aufschlag Bio
	konventionell	Bio	
 Kalbsbratwurst (CHF / 1 kg)	17.58	22.56	28.3%
 Salami CH (CHF / 1 kg)	49.69	52.82	6.3%
 Bankkälber T3 (CHF / 1 kg)	13.26	14.54	9.7%
 Bankmuni T3 (CHF / 1 kg)	9.31	9.74	4.6%
 Schlachtschweine (CHF / 1 kg)	3.80	7.44	95.8%
 Lämmer T3 (CHF / 1 kg)	12.88	15.30	18.8%